

8. ÇEVRE YÖNETİMİ

8.1. PARK VE YEŞİL ALAN HİZMETLERİ

Ümraniye'deki Yeşil Alanlar:

ÜBB Tarafından Bakılan Refüj Alanlar	27.343,25
ÜBB Tarafından Bakılan Park, Bahçe ve Yeşil Alan (302 Adet)	578.147,22
Ümraniye Millet Bahçesi	323.072,19
Osmangazi Korusu	147.704,68
Ümraniye-Trabzon Millet Bahçesi	470.045,61
İBB Tarafından Bakılan Kavşak ve Refüjler	1.349.332,26
Kanlıca Orman İşletme Müd. Kontrol Sahasında Kalan Orman Alanları	5.589.177,52
Toplam Aktif ve Pasif Yeşil Alan Miktarı (m²)	8.484.822,73

Kaynak: Ümraniye Belediyesi Park ve Bahçeler Müdürlüğü

Park Sayıları:

PARKLAR	PARK SAYISI
Büyük Ölçekli Parklar (1.000 m ² ve üzeri parklar)	134 adet
Küçük Ölçekli Parklar (1.000 m ² den küçük parklar)	168 adet
TOPLAM PARK SAYISI	302 adet

Kaynak: Ümraniye Belediyesi Park ve Bahçeler Müdürlüğü

Mahallelere Göre Park ve Yeşil Alan Miktarı

Tablo 63: Ümraniye Mahallelerine Göre Park ve Yeşil Alan Miktarı, 2019

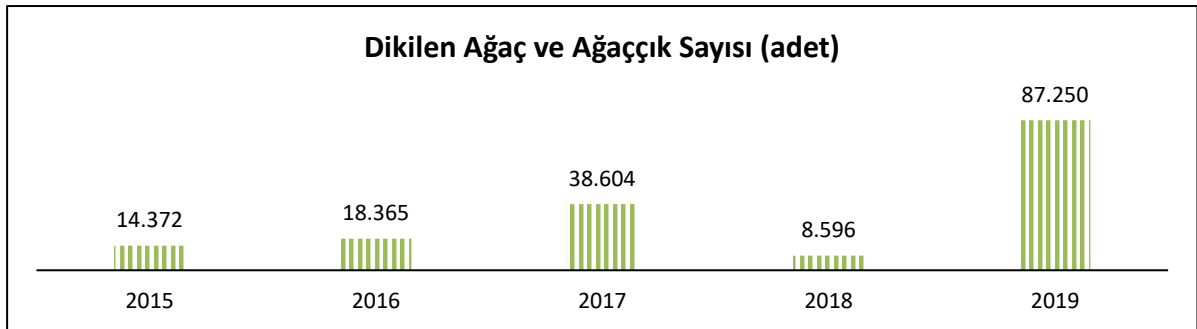
Mahalle Adı	Park Sayısı	Millet Bahçesi Sayısı	Refüj Sayısı	Yeşil Alan Sayısı	Toplam Yeşil Alan (m ²)
Adem Yavuz	8			8	8.475,57
Altınşehir	12		7	19	8.221,91
Armağanlılar	10		4	14	42.473,54
Aşağı Dudullu	3		2	5	2.946,05
Atakent	32		5	37	63.615,07
Atatürk	16		9	25	52.526,01
Cemil Meriç	5		3	8	5.293,34
Çakmak	15		6	21	10.401,35
Çamlık	13			13	10.839,40
Dumlupınar	2		2	4	8.495,54
Elmalıkent	5		8	13	11.974,94
Esenevler	7		6	13	10.388,50
Esenkent	9			9	17.399,92

Esenehir	4		1	5	1.375,35
Fatih Sultan Mehmet	6		1	7	7.593,96
Hekimbaşı	8		2	10	58.271,83
Huzur	5			5	3.213,37
Ihlamurkuyu	4			4	2.889,82
İnkılap	8		2	10	10.272,10
İstiklal	17		12	29	20.388,81
Kazım Karabekir	2			2	6.595,29
Madenler	6		3	9	21.511,02
Mehmet Akif Ersoy	4		1	5	7.854,89
Namık Kemal	13		4	17	11.085,39
Necip Fazıl	13		5	18	29.344,58
Parseller	5			5	3.599,18
Saray	7	1	26	34	323.072,19
Site	6		10	16	6.716,55
Şerifali	7			7	5.664,21
Tantavi	10		10	20	59.051,02
Tatlısu	12			12	21.214,70
Tepeüstü	2		1	3	2.045,99
Topağacı	2		3	5	7.972,68
Yukarı Dudullu	7		2	9	18.071,31
Yamanevler	1		2	3	2.675,84
Yenişehir	4			4	2.286,77
Toplam	290	1	137	428	901.415,84

Kaynak: Ümraniye Belediyesi Park ve Bahçeler Müdürlüğü

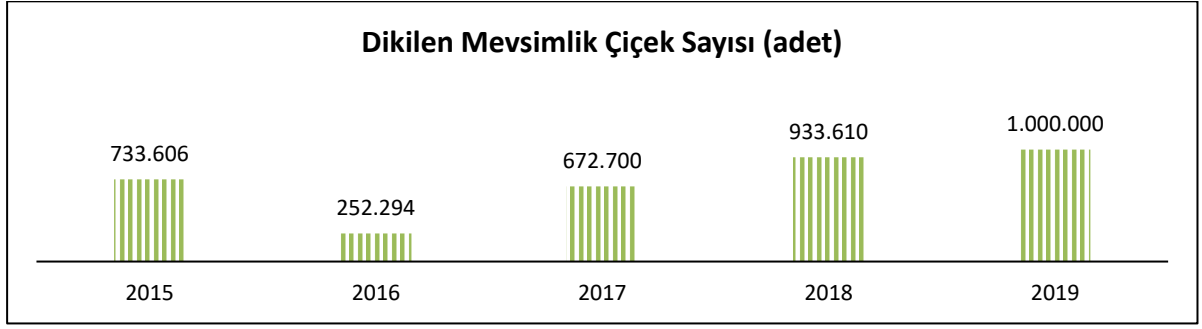
Dikilen Ağaç, Ağaççık ve Çiçek Miktarı

Grafik 26: Yıllara Göre Dikilen Ağaç ve Ağaççık Sayısı



Kaynak: Ümraniye Belediyesi Park ve Bahçeler Müdürlüğü

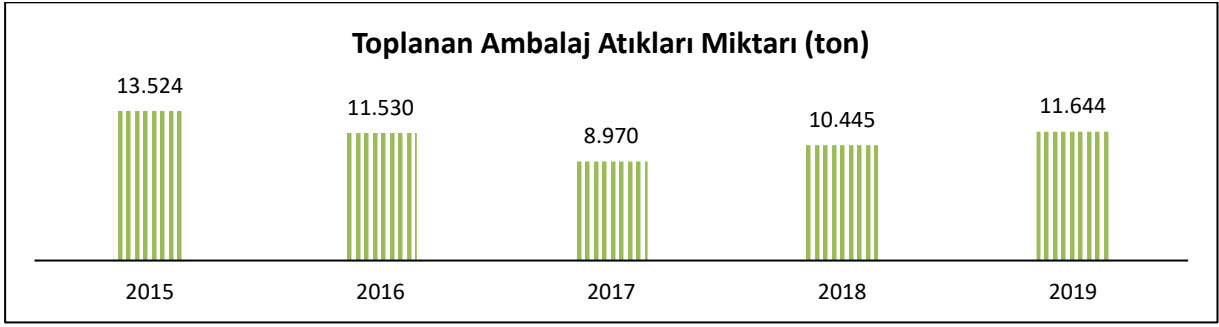
Grafik 27: Yıllara Göre Dikilen Mevsimlik Çiçek Sayısı



Kaynak: Ümraniye Belediyesi Park ve Bahçeler Müdürlüğü

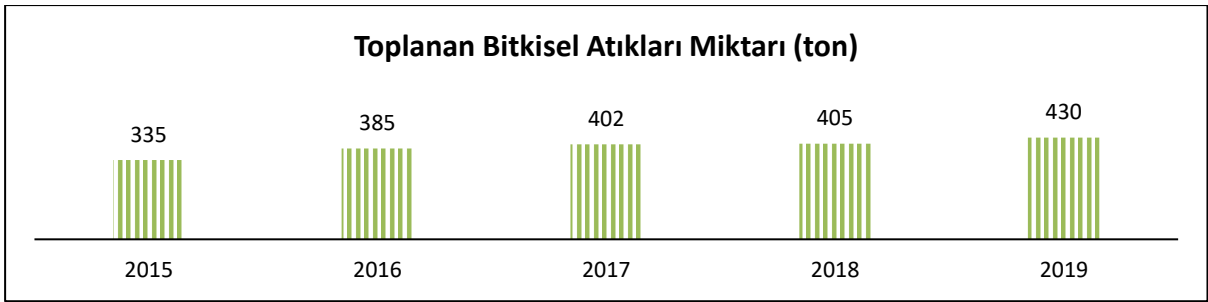
8.2. ÇEVRE-GERİDÖNÜŞÜM HİZMETLERİ

Grafik 18: Yıllara Göre Toplanan Ambalaj Atıkları Miktarı



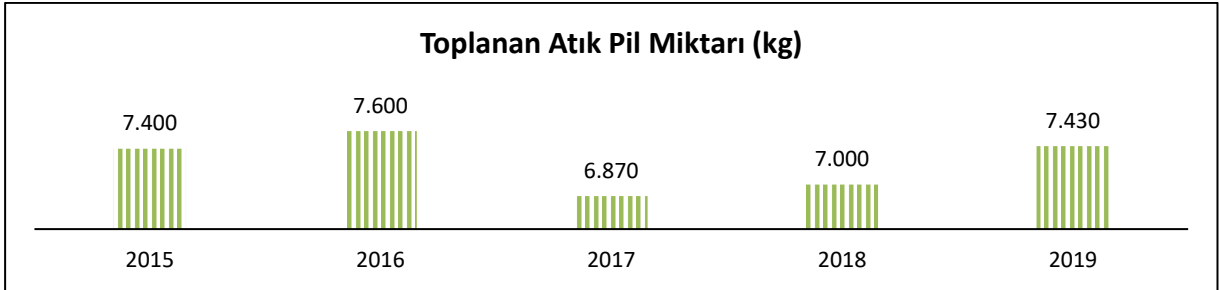
Kaynak: Ümraniye Belediyesi Çevre Koruma ve Kontrol Müdürlüğü

Grafik 19: Yıllara Göre Toplanan Bitkisel Atıkları Miktarı



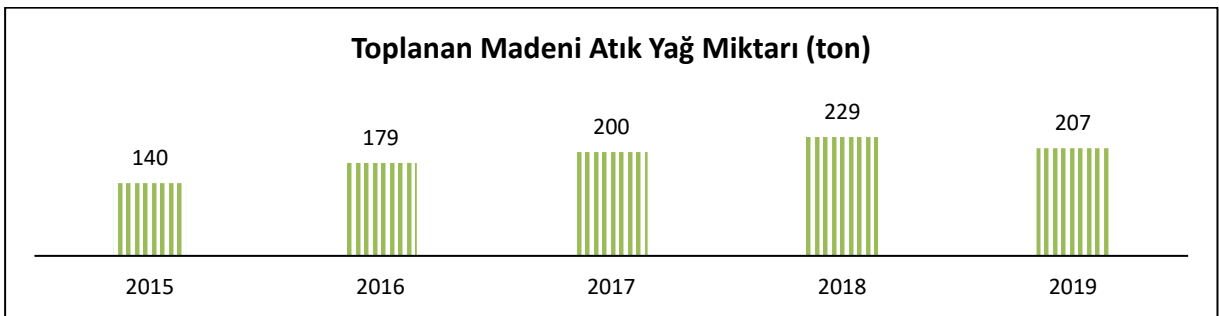
Kaynak: Ümraniye Belediyesi Çevre Koruma ve Kontrol Müdürlüğü

Grafik 20: Yıllara Göre Toplanan Atık Pil Miktarı



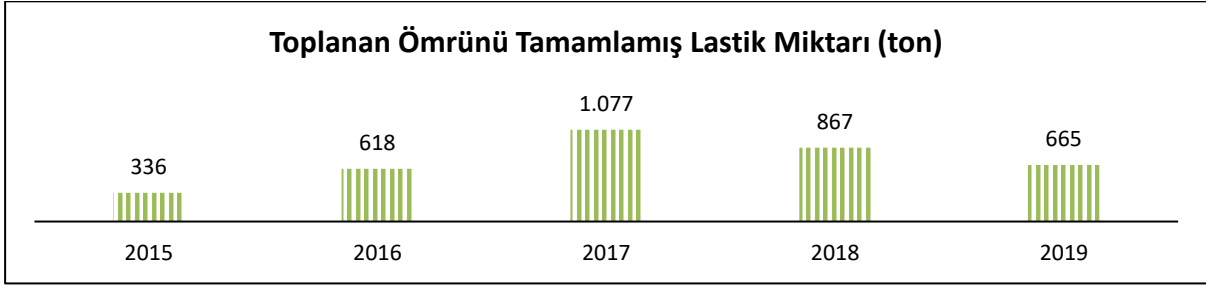
Kaynak: Ümraniye Belediyesi Çevre Koruma ve Kontrol Müdürlüğü

Grafik 21: Yıllara Göre Toplanan Madeni Atık Yağ Miktarı



Kaynak: Ümraniye Belediyesi Çevre Koruma ve Kontrol Müdürlüğü

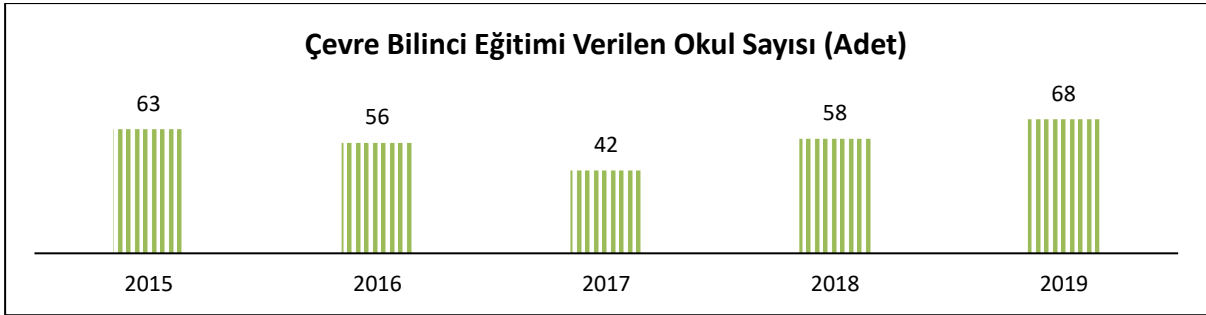
Grafik 22: Yıllara Göre Toplanan Madeni Atık Yağ Miktarı



Kaynak: Ümraniye Belediyesi Çevre Koruma ve Kontrol Müdürlüğü

Çevre Bilinci Geliştirme Çalışmaları

Grafik 23: Yıllara Göre Çevre Bilinci Eğitimi Verilen Okul Sayısı



Kaynak: Ümraniye Belediyesi Çevre Koruma ve Kontrol Müdürlüğü

Çevre Denetim İstatistikleri

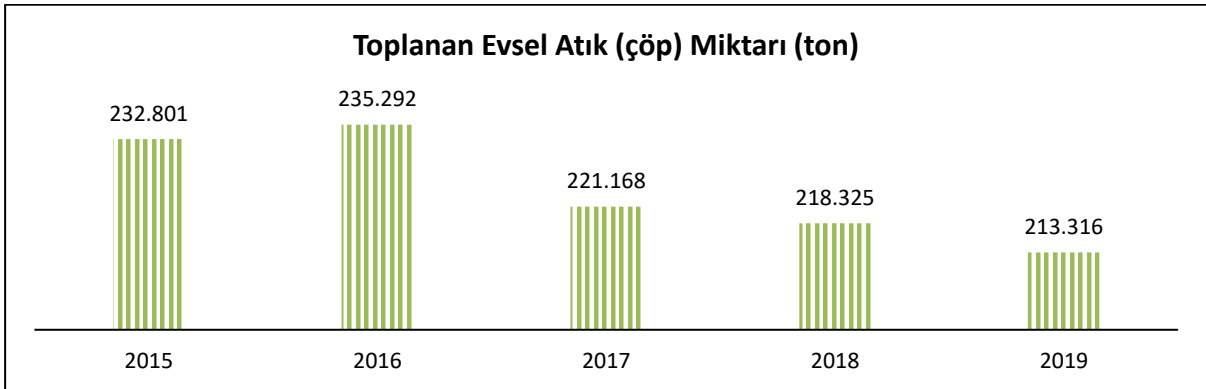
Tablo 61: Çevre Denetim Sayıları

	Geri Dönüşüm Toplama Ekipmanları ve Firmaları	Havalandırma ve Koku	Görüntü Kirliliği	İş Yeri Denetimi	Toplam
2017	1.816	608	59	697	3.180
2018	1.843	526	12	498	2.879
2019	1.897	711	34	627	3.269

Kaynak: Ümraniye Belediyesi Çevre Koruma ve Kontrol Müdürlüğü

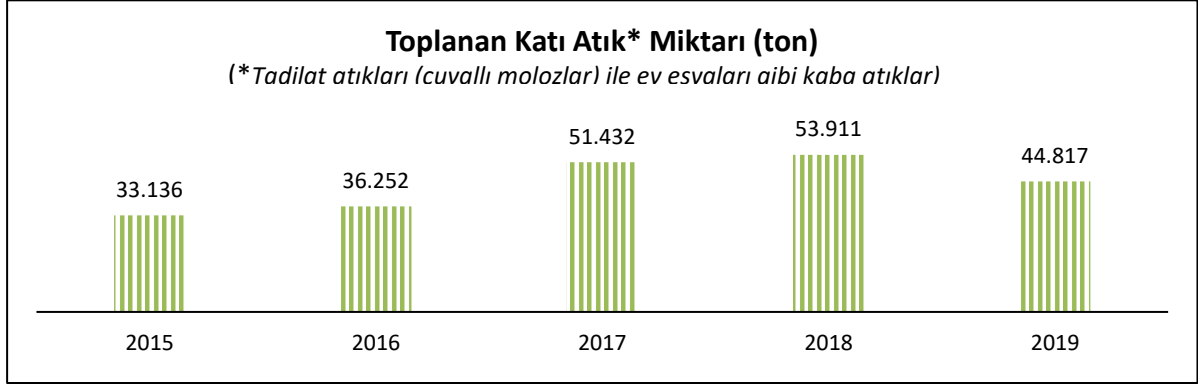
8.3. ŞEHİR TEMİZLİĞİ

Grafik 24: Yıllara Göre Toplanan Evsel Atık Miktarı



Kaynak: Ümraniye Belediye Temizlik İşleri Müdürlüğü

Grafik 25: Yıllara Göre Toplanan Katı Atık Miktarı



Kaynak: Ümraniye Belediye Temizlik İşleri Müdürlüğü

8.3. Hayvanlara Yönelik Hizmetler

Sokak Hayvanlarına Yönelik Hizmetler

Tablo 62: Yıllara Göre Sokak Hayvanlarına Yönelik Hizmetler

	Muayene ve Tedavi Uygulama Sayısı	Aşılana Hayvan Sayısı	Kısırlaştırılan Hayvan Sayısı	Sahiplendirilen Hayvan Sayısı
2015	7.322	2.152	1.490	372
2016	7.020	1.638	952	309
2017	8.294	1.308	722	288
2018	10.462	1.993	852	219
2019	15.927	2.465	1.128	366

Kaynak: Ümraniye Belediyesi Çevre Koruma ve Kontrol Müdürlüğü